

INFORME DE GESTIÓN

Durante este primer semestre nuestra cartera internacional se ha revalorizado un 2% y nuestra cartera ibérica un 12%, mientras que nuestras valoraciones internas se han incrementado un 1% y un 9%, respectivamente. Así, nuestro potencial estimado resulta en un 156% y un 122% a fecha de cierre del trimestre. Son potenciales muy elevados y, por ello, desde Cobas seguimos incrementando la inversión en nuestros fondos, siendo los empleados y accionistas de Cobas los segundos mayores partícipes.

Desde el inicio de nuestra nueva etapa, hace seis años y medio, nuestras revalorizaciones todavía no han sido satisfactorias. Desde entonces hemos sido muy transparentes con las razones subyacentes que han retrasado una mejor evolución, la mayoría de las cuales, por su casuística, difícilmente se repetirán.

En 2023, la caída de los precios de petróleo y gas ha revertido temporalmente parte de las rentabilidades obtenidas en el año anterior. El mercado ha penalizado las cotizaciones de las compañías de este sector, haciéndolas más atractivas, incluso en los casos en los que sus beneficios no dependen de los precios de la materia prima.

En los casos en los que el precio del petróleo sí afecta, hay que tener en cuenta que, actualmente, el precio de mercado es de \$75-80 y nuestras estimaciones de beneficios suponen un precio de \$60-65 el barril. Estas son especialmente conservadoras si tenemos en cuenta que el coste del barril marginal es también de \$60-65. Eso significa que, en el caso de que el precio del petróleo cayera (por un desajuste temporal entre oferta y demanda) a menos de \$60, la oferta no tardaría en contraerse y el precio se recuperaría.

Así, bajo esta premisa, estaríamos adquiriendo estas compañías con exposición al precio del petróleo a 4 veces beneficios. Naturalmente, si la demanda sigue creciendo y la oferta no aumenta lo suficiente, como creemos que va a ser el caso, entonces las perspectivas de precios y beneficios serían aun mejores.

Por otro lado, es destacable que durante este último semestre hemos recibido cinco Ofertas Públicas de Adquisición (OPAs): tres en la cartera internacional (Exmar, Gaslog y Taro) y dos en la de iberia (FCC y Applus). En la práctica, una OPA es aquella operación en la que una parte muy informada lanza una propuesta para adquirir una compañía cotizada. Naturalmente, el comprador quiere extraer el máximo beneficio con la operación, así que tiende a ofertar un precio relativamente bajo. Incluso así, las cinco ofertas que hemos recibido han sido muy lucrativas para nosotros, con rentabilidades que superan el 30% anualizado (salvo Exmar, con un 21% anualizado).

Como en el caso de muchas compañías en cartera, el precio de cotización de las "opadas" ha llegado a ser, temporalmente, mucho menor al precio de la primera compra (con caídas de hasta el 30% y 65%) y, sin embargo, hemos obtenido beneficios. Ha sido así, no sólo porque nuestras valoraciones sean razonables, sino porque estábamos convencidos de que el precio de cada momento no reflejaba adecuadamente el valor intrínseco de los negocios. Simplemente, decidimos esperar y aprovechar las oportunidades para comprar más acciones.

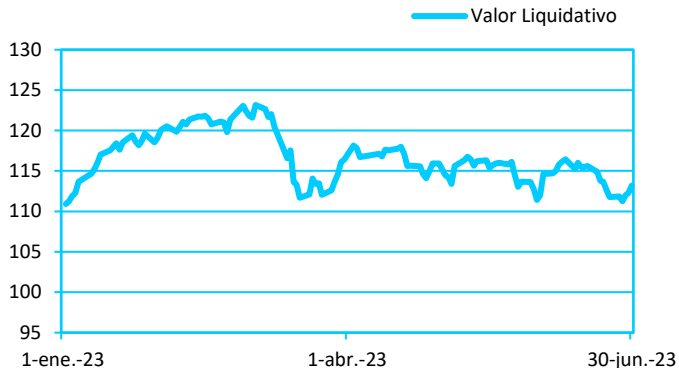
Compañía	Peso en cartera antes de OPA	Fecha de primera compra	Precio primera compra	Caída máxima desde primera compra	Precio OPA	Rentabilidad anualizada	Años con la posición abierta
Exmar (€)	2,3%	2-oct.-17	4,5	-62%	12,1	21%	5,8
Gaslog (\$)	1,6%	1-jul.-21	3,8	-12%	8,7	44%	2,0
Taro (\$)	0,5%	25-may.-22	36,4	-37%	38,0	36%	1,1
Applus (€)	2,9%	25-mar.-22	7,5	-30%	9,5	39%	1,3
FCC (€)	2,0%	3-dic.-20	8,7	-14%	12,5	32%	2,6

*Como fecha de primera compra se considera la primera operación de la posición viva.

A cierre de semestre, estas compañías representan casi el 4% de las carteras internacional e ibérica. Los importes de estas ventas los recibiremos próximamente. Al reinvertir estas cantidades entre compañías que ya tenemos y otras nuevas, que mencionaremos en siguientes cartas, generaremos valor adicional automáticamente. Con un potencial de reinversión superior al promedio de nuestros fondos, el valor de estos subirá otro 4%-5% solamente por este hecho.

Sabemos cuándo comenzamos a invertir, pero no cuándo terminaremos. Si bien los resultados no han aflorado tan rápido como inicialmente cabía esperar, el mercado remunerará nuestra espera. Vemos mucho valor en nuestros fondos, comprado a mucho descuento, sin necesidad de especular sobre cuánto valor hay en tecnologías, modas, cambios transformacionales o burbujas futuras. Gracias a ello, pretendemos obtener rentabilidades satisfactorias incluso cuando vendemos a compradores inteligentes. Y hay que recordar que cuanto más tarda el mercado en reconocer el valor de nuestras compañías, más fuerte y rápida será la revalorización de los fondos.

PLAN COBAS 100



RENTABILIDAD DEL PLAN

Revalorización desde el inicio	Año 2023	Año 2022
13,19%	3,09%	7,30%

Fecha de creación del plan 17/12/2019

Rentabilidades pasadas no garantizan rentabilidades futuras.

El valor liquidativo de los planes, sea cual sea su política de inversión, está sujeto a la fluctuación de los mercados, pudiendo obtenerse tanto rendimientos positivos como negativos.

Criterio de valoración de las inversiones: Conforme a lo dispuesto en la reglamentación aplicable, la valoración de los activos que componen la cartera se realiza al precio de mercado o valor de realización.


VOCACIÓN

“Cobas 100” es un Plan que tiene definido un perfil de “renta variable”, por lo que su objetivo es proporcionar al socio, con poca aversión al riesgo y un horizonte de inversión de medio/largo plazo, una rentabilidad satisfactoria y sostenida en el tiempo, aplicando una filosofía de inversión en valor, seleccionando activos infravalorados por el mercado, con alto potencial de revalorización.

La vocación del Plan es mayoritariamente de renta variable global de cualquier capitalización y sector de emisores/mercados de la OCDE. La Política de inversiones está recogida en una Declaración aprobada por la Junta de Gobierno, como compromiso de la Entidad con sus socios.

Como público objetivo, por tanto, tiene a aquellos partícipes que buscan aumentar su perfil de riesgo.

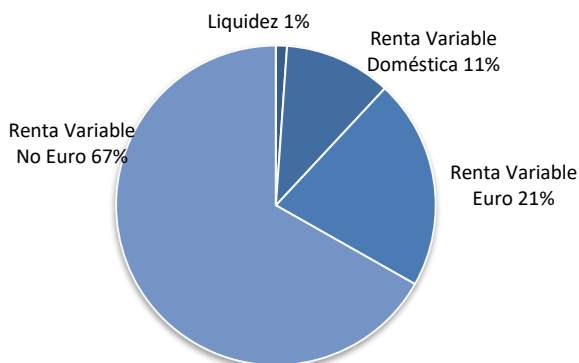
Nivel de Riesgo: Alto



PRINCIPALES POSICIONES

GOLAR	5%
BABCOCK INTERNATIONAL	4%
ATALAYA	4%
CIR	4%
CURRYS	4%
DANIELI & C	3%
MAIRE TECNIMONT	3%
TECNICAS REUNIDAS	3%

EXPOSICIÓN REAL DE LA CARTERA



DATOS DEL PLAN

	30/06/2023	31/03/2023
Patrimonio	10 mill euros	10 mill euros
Partícipes	213	207
Gastos totales del Plan	1,6%	1,6%
Valor de la Participación	113,191	116,409

CIF EPSV: V48549737 Auditora: PKF Attest Servicios Empresariales SL